Manómetro Dúplex

Elemento: 2 Bourdones de Acero Inoxidable 316
Conexión: Acero Inoxidable 316
Caja: Acero Inoxidable 304

DE WIT

Modelo 912 al 962

CARACTERÍSTICAS GENERALES

Exactitud:	+/- 1% del total de la escala
Elemento:	2 bourdones de acero inoxidable AISI-316
Conexión:	Acero inoxidable AISI-316
Movimiento:	Acero inoxidable AISI-304
Caja y Bisel:	Aluminio esmaltado negro
	Acero inoxidable AISI-304
Ventana:	Cristal inastillable
Carátula:	Aluminio fondo blanco, números negros
Aguja:	Aluminio esmaltado negro y otra acabado rojo
Tamaños:	ø 100 mm (4") y ø 160 mm (6")
Rangos:	Doble escala, kg/cm² + psi
Máximo:	1000 kg/cm²

APLICACIONES

Manómetro fabricado totalmente de acero inoxidable con caja hermética a prueba de intemperie, diseñado para la indicación simultánea de dos presiones independientes en la misma carátula. Consta de dos tubos bourdones con su propia aguja instalados en el mismo manómetro. Generalmente son usados para monitorear dos presiones correspondientes.

OPCIONES

- Otras escalas: bar, psi, kpa, etc.
- Conexiones 1/4", 3/8" y 1/2" N.P.T. o B.S.P.
- Bourdon y conexión: monel
- Limpieza para uso de oxígeno

COMO ORDENAR

	Cantidad	Modelo	Tamaño (mm)	Rango	Conexión
Ejem.	10 pzas.	912	100	0-4 kg/cm²	1/4" N.P.T.

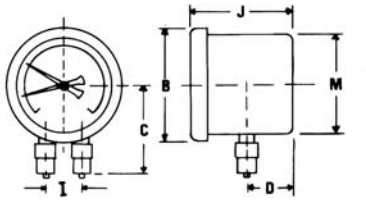

Mod 912

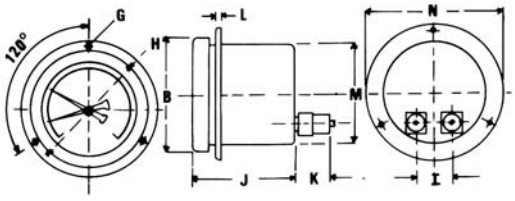

Mod 952

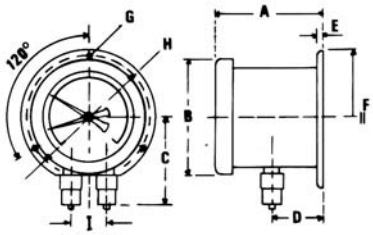

Mod 932

Rangos Estándar

PRESIÓN				COMPUESTO	
kg/cm² PSI DIN		kg/cm² PSI ANSI		Cm Hg/kg/cm² DIN	Cm Hg/kg/cm² ANSI
0 - 1	0 - 14	0 - 1	0 -15	76 - 0 - 1.5	76 - 0 - 1
0 - 2.5	0 - 35	0 - 2	0 - 30	76 - 0 - 3	76 - 0 - 2
0 - 4	0 - 55	0 - 4	0 - 60	76 - 0 - 5	76 - 0 - 4
0 - 6	0 - 85	0 - 7	0 - 100	76 - 0 - 9	76 - 0 - 7
0 - 10	0 - 140	0 - 11	0 - 150	76 - 0 - 15	76 - 0 - 11
0 - 16	0 - 220	0 - 14	0 - 200	76 - 0 - 24	76 - 0 - 14
0 - 25	0 - 350	0 - 21	0 - 300		76 - 0 - 21
0 - 40	0 - 550	0 - 28	0 - 400		76 - 0 - 28
0 - 60	0 - 850	0 - 35	0 - 500		
0 - 100	0 - 1400	0 - 42	0 - 600		
0 - 160	0 - 2200	0 - 56	0 - 800		
0 - 250	0 - 3500	0 - 70	0 - 1000		
0 - 400	0 - 5500	0 - 105	0 - 1500		
0 - 600	0 - 8500	0 - 140	0 - 2000		
0 - 1000	0 - 14000	0 - 210	0 - 3000		
		0 - 280	0 - 4000		
		0 - 350	0 - 5000		
		0 - 560	0 - 8000		
		0 - 700	0 -10000		
		0 - 1000	0 -15000		

VACÍO	
Cm/Hg	Pulg./HG
76-0	30-0

RECEPTORES SEÑAL 3-15 PSI.
0 - 10 √
0 - 100 %

Dimensiones en mm.

METRICO	A	B	C				D	E	F	G	H	I	J	K				L	M	N	O	TABLERO
TAMAÑO			1/8"	1/4"	3/8"	1/2"								1/8"	1/4"	3/8"	1/2"					CORTE
100	104	112	75	80	82	85	49	5	133	4.5	116	32	100	28	33	35	38	4	99	133		**106**
160	104	172	105	110	112	115	49	6	196	5.8	178	32	100	28	33	35	38	4	159	196		**165**